



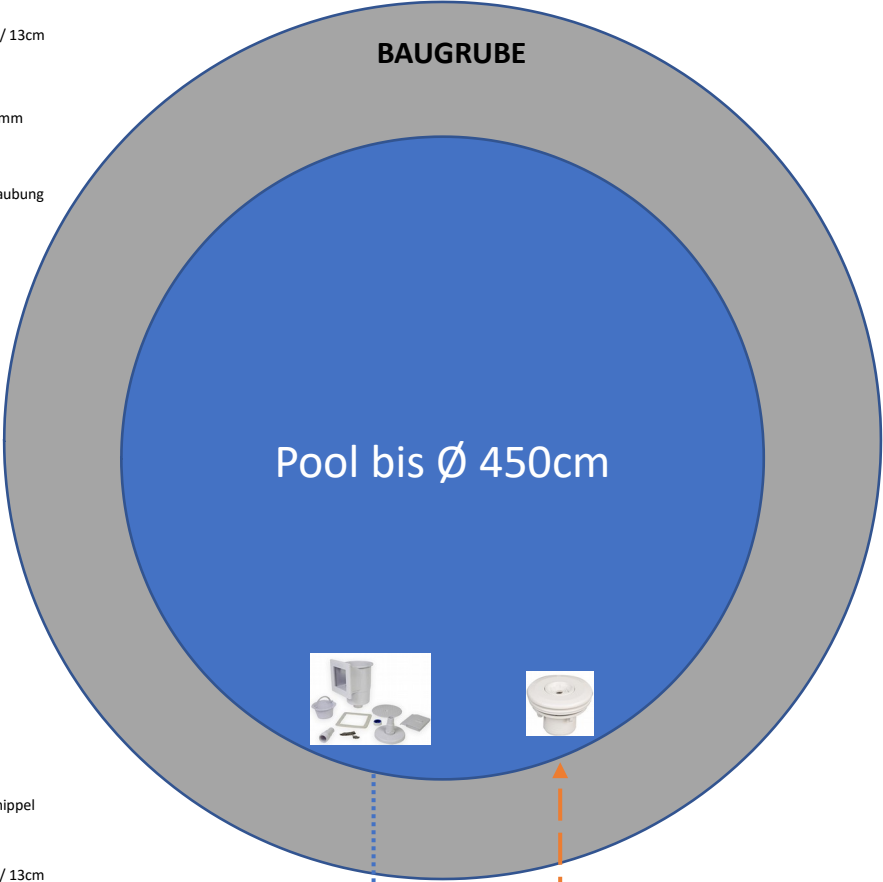
Verrohrungsset Nr.1 Rundpool

Variante 11011:

Bis Durchmesser 450cm (1 Einlaufdüse, 1 Skimmer)

Anschluss Einlaufdüse 1x


-  1673 Einlaufdüse Multiflow
-  3925 PVC Rohr d50 mm / 13cm
-  1490 PVC Winkel 90° 50mm
-  3499 Übergangverschraubung Klemm auf Klebestutzen



Anschluss Skimmer

-  1319 Skimmer
-  1378 Übergangsmuffennippel
-  3925 PVC Rohr d50 mm / 13cm
-  1490 PVC Winkel 90° 50mm
-  3499 Übergangverschraubung Klemm auf Klebestutzen

PVC Schläuche

-  6930 PVC Flexschlauch 50mm (1x)



Technikbox



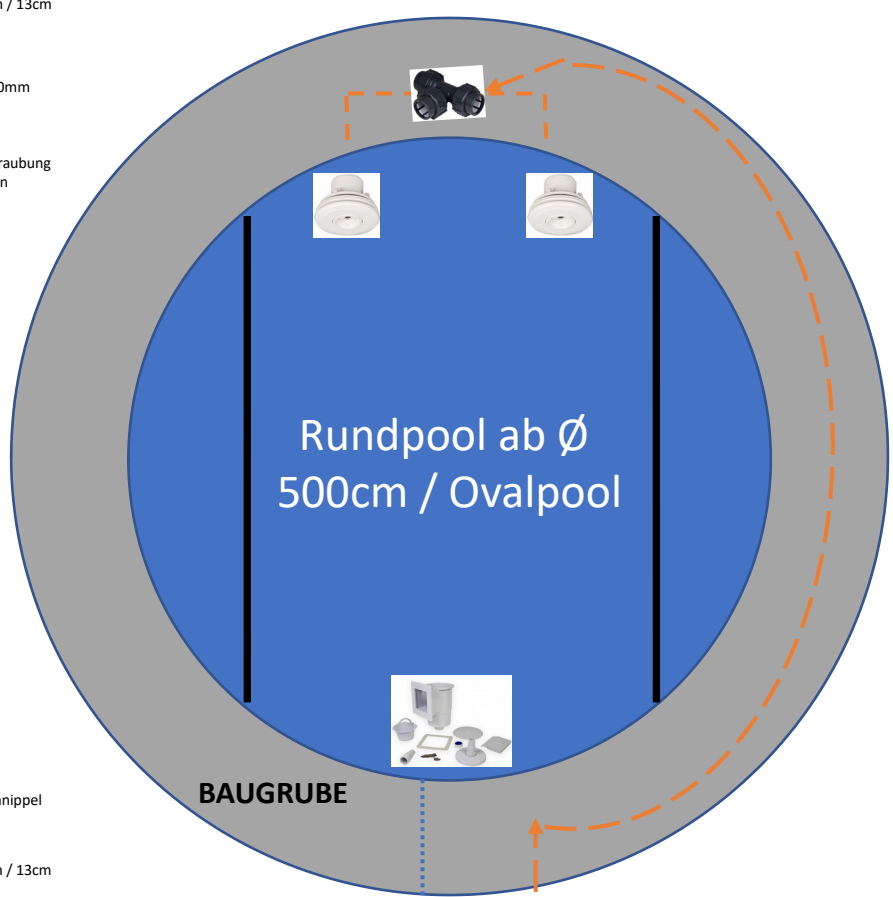
Verrohrungsset Nr.2 Rund-/Ovalpool

Variante 11012:

Rundpool ab Durchmesser 500cm / Ovalpool (2
Einlaufdüsen, 1 Skimmer)

Anschluss Einlaufdüse 2x

-  1673 Einlaufdüse Multiflow
-  3925 PVC Rohr d50 mm / 13cm
-  1490 PVC Winkel 90° 50mm
-  3499 Übergangverschraubung Klemm auf Klebestutzen



Anschluss Skimmer

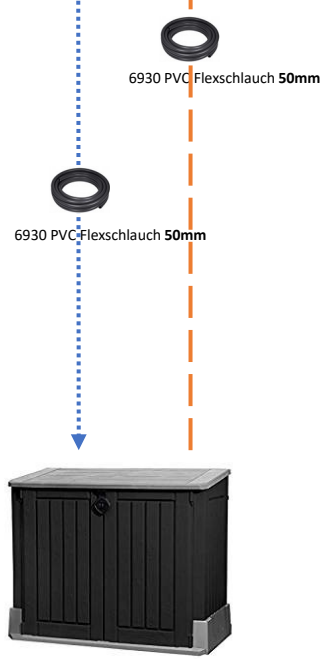
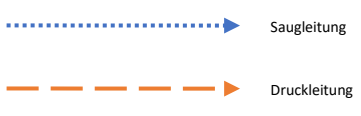
-  1319 Skimmer
-  1378 Übergangsmuffennippel
-  3925 PVC Rohr d50 mm / 13cm
-  1490 PVC Winkel 90° 50mm
-  3499 Übergangverschraubung Klemm auf Klebestutzen

Anschluss Düsen mit T-Stück

-  1379 FlexFit T-Stück mit 3 x d50 mm Klemmverbindungen

PVC Schläuche

-  6930 PVC Flexschlauch 50mm (1x)



Technikbox